AGRAFES A PRESSIONNER DANS TROU CARRE OU RECTANGLE 1-VOIE - PLASTIC

MATIERES:
Polyamide, résines acétales

COULEURS:
Noir, Naturel (d'autres couleurs, nous consulter)

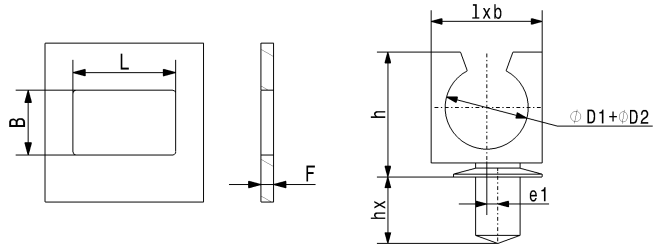

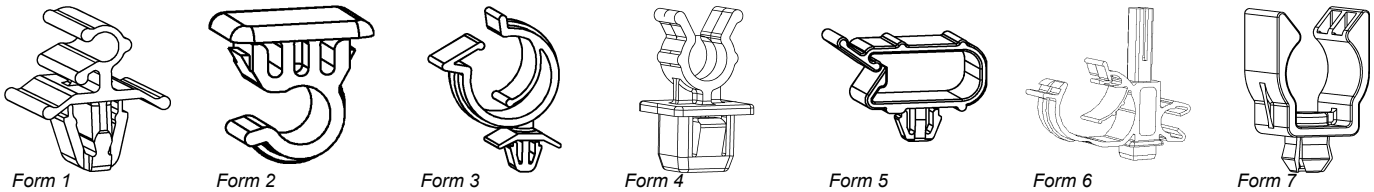

Form 1 *Form 2* *Form 3* *Form 4* *Form 5* *Form 6* *Form 7*

Les schémas ne sont donnés qu'à titre d'exemples, seul le dernier plan de chaque pièce est contractuel.

FORME 2:
Le support tube sert aussi d'obturateur.

? **PARTICULARITÉ(S) DE LA PIÈCE**
Voir correspondance des signes page 4
Dimensions en mm.

Échantillons disponibles sur demande

?	REF.	ØD1	ØD2	L x B	F	l x b	h	hx	e1	Form
	019144	3,1...3,6	-	6,2 x 12	1,1...1,5	16 x 15	10,0	7,9	-	1
	017201	3,0	-	8,5 x 8,5	0,6...0,9	15 x 14	8,25	10,0	-	1
	016918	6,0	-	10 x 8	0,88...1,48	15 x 12	13,5	1,5	-	2
	018908	6,0	-	10 x 8	0,88...1,7	15 x 12	13,5	1,5	-	2
	013677	6,0	-	10 x 8	0,88	15 x 12	13,5	1,5	-	2
	015211	6,0	-	10 x 8	0,88...1,48	15 x 12	13,5	1,5	-	2
E	**108048**	21,0	-	6,5 x 6,5	0,7...1,2	- x 12	34,0	6,5	5,5	3
	020716	7...7,5	-	10,1 x 8,1	0,6...0,8	14 x 12	16,0	9,0	-	4
	108139	6,0	-	12 ..12,2 x 7..7,2	0,7...1,8	20 x 11	10,5...11,6	11,7...12,8	-	4
	017404	13,0	13,0	10 x 5	2,0	42 x 15	18,2	9,0	-	5
	106059	22,0	10,0	11 x 11	0,7...2	55 x 16	36,0	6,0	19,0	6
	019062	17,0	-	7,4 x 7,4	2,5	20,5 x 16	25,5	7,5	-	7

E = avec languette pour diamètre variable

AGRAFES A PRESSIONNER DANS TROU CARRE OU RECTANGLE 1-VOIE - METAL

MATIERES:
Acier CK67S avec traitement thermique

PROTECTION:
Selon les plans et en tenant compte des règlementations environnementales en vigueur.

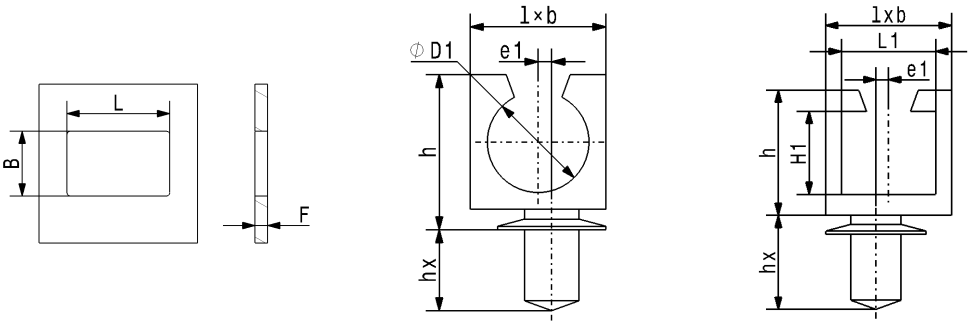

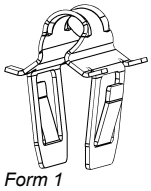
Form 1

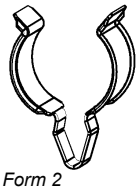
Form 2

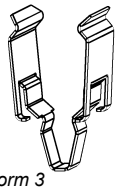
Form 3

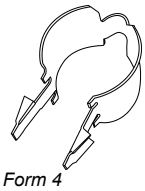
Form 4

Les schémas ne sont donnés qu'à titre d'exemples, seul le dernier plan de chaque pièce est contractuel.

PARTICULARITÉ(S) DE LA PIÈCE
Voir correspondance des signes page 4
Dimensions en mm.

Échantillons disponibles sur demande

?	REF.	ØD1	L1 x H1	F	L x B	l x b	h	hx	e1	s	Form
D	**016788**	4,0	-	1...1,2	12 x 8	- x 17,5	7,5	11,4	-	0,5	1
D	**014062**	23,0	-	1,0	7,2 x 7,2	- x 16	27,2	12,3	-	0,7	2
	018147	-	16,5 x 20	1,5...2	8 x 10	- x 23	28,9	14,6	-	0,7	3
	053740	24,5...25,5	-	1,5	10 x 6	-	38,0	6,0	-	0,5	4
	054406	14,6...15	-	2,8...3,1	6,5 x 5	-	25,0	7,3	-	0,5	4

D = avec bords relevés

AGRAFES A PRESSIONNER DANS TROU CARRE OU RECTANGLE 2-VOIES - METAL

MATIERES:
Acier CK67S avec traitement thermique

PROTECTION:
Selon les plans et en tenant compte des règlementations environnementales en vigueur.

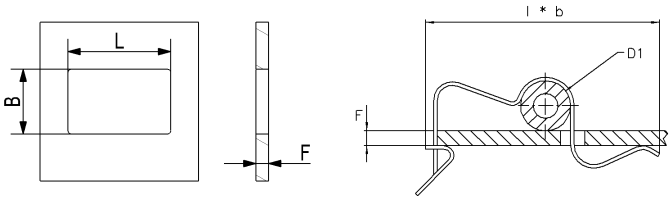

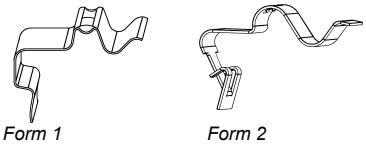

Form 1 *Form 2*

Les schémas ne sont donnés qu'à titre d'exemples, seul le dernier plan de chaque pièce est contractuel.

PARTICULARITÉ(S) DE LA PIÈCE
Voir correspondance des signes page 4
Dimensions en mm.

Échantillons disponibles sur demande

?	REF.	ØD1	F	A	L x B	l x b	h	s	Form
	054642	5,4...5,6	0,6...3	17,0	10 x 3	27,7 x 9,7	21,2	0,35	1
	053845	4,8...6,3	0,6...3	17,3	10 x 3	27,1x 9,7	20,5	0,35	1
	016778	5,0	0,8...3	13,5	3 x 9	23,2 x 8	11,1	0,35	2