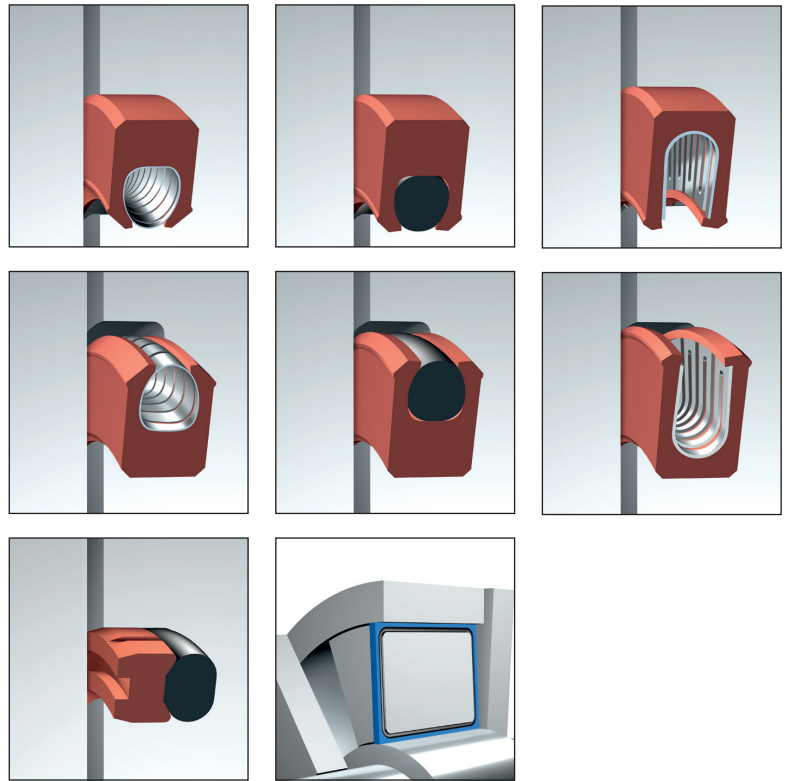


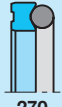
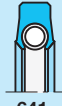
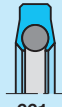

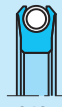
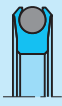
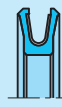

Etanchéité axiale



Introduction : Etanchéité axiale
Type

Page 176
Page 178

Profils standards pour joints d'étanchéité axiale

Profil	Type de mouvement		Sens de pression		Limites d'utilisation ①				Montage	Page
	Linéaire	Rotatif	Simple-effet	Double-effet	Pression [MPa]	Température [°C]	Vitesse linéaire [m/s]	Plage Ø intérieur [mm]		
Joint d'étanchéité axiale MANOY®  270	●	●		●	30	-45 +200	5	10 bis 700	●	180
Joint d'étanchéité axiale MANOY®  641	●	●	●	-	45	-200 +200	5	18 bis 700	●	182
Joint d'étanchéité axiale MANOY®  661	●	●	●	-	30	-45 +200	5	18 bis 700	●	182
Joint d'étanchéité axiale MANOY®  681	●	●	●	-	45	-200 +200	5	18 bis 700	●	182
Joint d'étanchéité axiale MANOY®  646	●	●	●	-	45	-200 +200	5	7 bis 700	●	184
Joint d'étanchéité axiale MANOY®  666	●	●	●	-	30	-45 +200	5	7 bis 700	●	184
Joint d'étanchéité axiale MANOY®  686	●	●	●	-	45	-200 +200	5	7 bis 700	●	184
Joint cadre MANOY®  700		●		●	60	-45 +200	10		●	186

① Dépend de la matière

● Adapté

○ Sous conditions

- Inadapté