SUPPORTS DE TUBES A PRESSIONNER DANS TROU OBLONG 2-VOIES

MATIERES:
Polyamide

COULEURS:
Noir

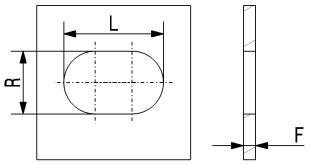

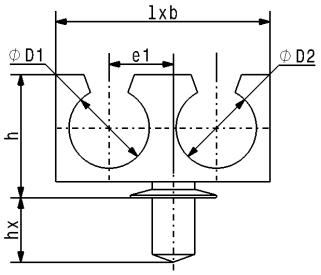

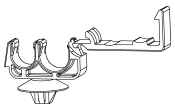

Form 2

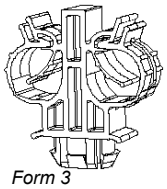

Form 3

Les schémas ne sont donnés qu'à titre d'exemples, seul le dernier plan de chaque pièce est contractuel.

Supports tubes fixés, par pression manuelle ou par rotation d'un quart de tour, dans un trou oblong.

? **PARTICULARITÉ(S) DE LA PIÈCE**
Voir correspondance des signes page 4
Dimensions en mm.

Échantillons disponibles sur demande

?	REF.	ØD1	ØD2	F	L x R	l x b	h	hx	e1	Form
	057090	4...6	6...18	0,5...3	12,2 x 6,2	28 x 19	27,0	7,5	2,2	
	055370	18,0	40,0	0,5...2	16,2 x 12,2	52 x 12	66,5	6,0	-	
	054954	13,5	10,5	0,7...2	12,2 x 6,2	35 x 10	24,0	6,0	7,0	2
H	**054972**	37 x 10	-	2...2,2	12,2 x 6,2	48 x 25	41,5	2,5	-	2
	108066	18,0	18,0	5...5,8	22 x 15	54 x 16	45,5	11,0	-	3

E = avec languette pour diamétre variable
H = pose par rotation en quart de tour

SUPPORTS DE TUBES A PRESSIONNER DANS TROU OBLONG 3-VOIES

MATIERES:
Polyamide, résines acétales

COULEURS:
Noir, brun (autres couleurs, nous consulter)

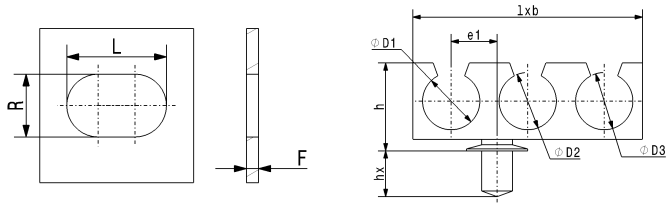

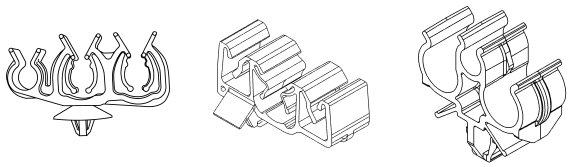

Form 1 *Form 2* *Form 3*

Les schémas ne sont donnés qu'à titre d'exemples, seul le dernier plan de chaque pièce est contractuel.

Supports tubes fixés, par pression manuelle ou par rotation d'un quart de tour, dans un trou oblong.

? **PARTICULARITÉ(S) DE LA PIÈCE**
Voir correspondance des signes page 4
Dimensions en mm.

Échantillons disponibles sur demande

?	REF.	ØD1	ØD2	ØD3	F	L x R	l x b	h	hx	e1	Form
E	**055958**	10...14	10...14	9,0	0,7...2	8,2 x 6,2	20 x 21	30,0	6,1	20,0	1
	055076	13...14	13...14	10...11	0,7...2,5	12,2 x 6,2	17 x 25	20,0	7,5	17,0	1
	056998	4...7,5	8...12	4...7,5	0,67...1,5	12,2 x 6,2	36,5 x 21...23	15,0	6,5	13...14,7	2
	200083	10...11	6...7	10...11	1,5...4	12,2 x 6,2	29,3 x 12,5	23,0	8,4	8,5	3
	017548	8,0	8,0	8,0	1,6	7,8 x 5,8	31 x 10	12,8	8,2	-	3

E = avec languette pour diamètre variable

SUPPORTS DE TUBES A PRESSIONNER DANS TROU OBLONG 3-VOIES - A CAPOT VERROUILLABLE

MATIERES:
Polyamide

COULEURS:
Noir

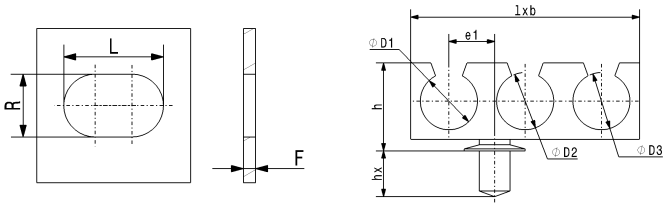

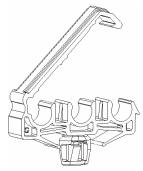

Form 1

Les schémas ne sont donnés qu'à titre d'exemples, seul le dernier plan de chaque pièce est contractuel.

Supports tubes fixés, par pression manuelle ou par rotation d'un quart de tour, dans un trou oblong.

? **PARTICULARITÉ(S) DE LA PIÈCE**
Voir correspondance des signes page 4
Dimensions en mm.

Échantillons disponibles sur demande

?	REF.	ØD1	ØD2	ØD3	F	L x R	l x b	h	h1	e1	Form
	211677	8,0	8,0	8,0	0,7...3	6,2 x 12,2	47,16 x 10	19,21	6,8	16,0	1