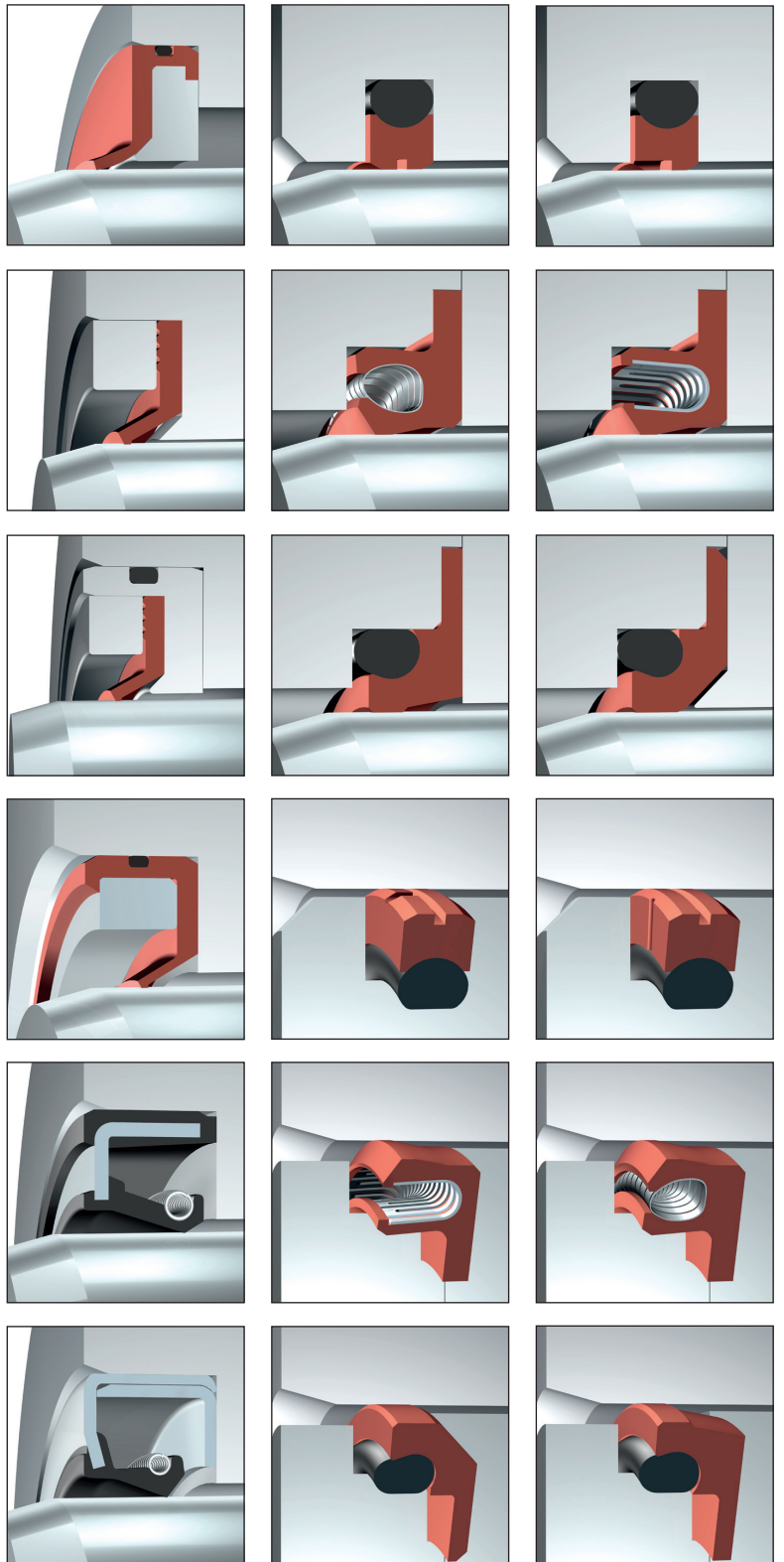


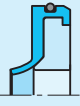

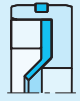
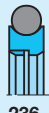





Jointes d'arbre



Introduction : Jointes d'arbre
Type

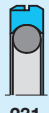
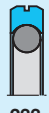











Page 146
Page 150

Profils standards pour joints rotatifs

Profil	Type de mouvement		Sens de pression		Limites d'utilisation ①				Montage		Page
	Linéaire	Rotatif	Simple-effet	Double-effet	Pression [MPa]	Température [°C]	Vitesse linéaire [m/s]	Plage Ø intérieur [mm]	En gorges ouvertes seulement	En gorges fermées à partir de Ø [mm]	
Joint d'arbre MANOY® étanchéité intérieure  205	●	○	●	-	4	-60 +260	40	6 bis 250	●	-	152
Joint d'arbre MANOY® étanchéité intérieure  219	●	○	●	-	4	-60 +260	40	6 bis 1200	●	-	152
Joint d'arbre MANOY® étanchéité intérieure  229	●	○	●	-	4	-60 +260	40	6 bis 250	●	-	152
Joint d'arbre MANOY® étanchéité intérieure  236	●	○	●	○	15	-54 +260	3	6 bis 2000	○	25	158
Joint d'arbre MANOY® étanchéité intérieure  238	●	○	●	●	15	-54 +260	3	6 bis 2000	○	25	158
Joint d'arbre MANOY® étanchéité intérieure  256	●	●	●	-	15	-100 +260	5	5 bis 1000	●	-	162
Joint d'arbre MANOY® étanchéité intérieure  266	●	●	●	-	15	-100 +260	5	5 bis 1000	●	-	162
Joint d'arbre MANOY® étanchéité intérieure  286	●	●	●	-	20	-54 +260	5	10 bis 2000	●	-	166
Joint d'arbre MANOY® étanchéité intérieure  296	●	●	●	-	130	-54 +260	5	10 bis 2000	●	-	166

① Dépend de la matière

- Adapté
- Sous condition
- Inadapté

Profil	Type de mouvement		Sens de pression		Limites d'utilisation				Montage		Page
	Linéaire	Rotatif	Simple-effet	Double-effet	Pression [MPa]	Température [°C]	Vitesse linéaire [m/s]	Plage Ø intérieur [mm]	En gorges ouvertes seulement	En gorges fermées à partir de Ø	
Joint d'arbre MANOY® étanchéité extérieure  231	●	○	●	○	15	-54 +260	3	8 bis 2000	○	14	158
Joint d'arbre MANOY® étanchéité extérieure  233	●	○	●	●	15	-54 +260	3	8 bis 2000	○	14	158
Joint d'arbre MANOY® étanchéité extérieure  251	●	●	●	-	15	-100 +260	5	20 bis 1000	●	-	162
Joint d'arbre MANOY® étanchéité extérieure  261	●	●	●	-	15	-100 +260	5	20 bis 1000	●	-	162
Joint d'arbre MANOY® étanchéité extérieure  281	●	●	●	-	20	-54 +260	5	20 bis 2000	●	-	166
Joint d'arbre MANOY® étanchéité extérieure  291	●	●	●	-	130	-54 +260	5	20 bis 2000	●	-	166
Joint d'arbre pour gorges suivant ISO 6194 étanchéité intérieure  WDR											172
											
											
											
											
											
											

① Dépend de la matière

- Adapté
- Sous condition
- Inadapté

Limites d'utilisation

Les limites d'utilisation mentionnées dans ce tableau sont des valeurs maximales pour une utilisation avec des fluides lubrifiants. Pour une utilisation avec des fluides peu lubrifiants ou en fonctionnement à sec, ces valeurs sont à pondérer.

Les valeurs maximales sont à réduire en cas de cumul de valeurs extrêmes.

Montage

Les conditions de montage mentionnées dans ce tableau sont à respecter.