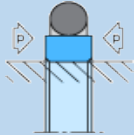
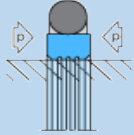
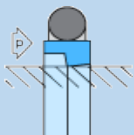
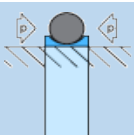
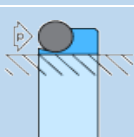
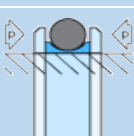
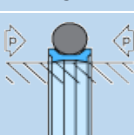
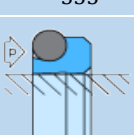
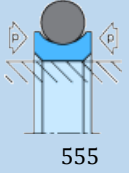
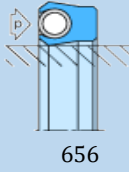
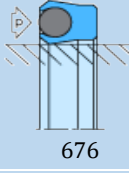
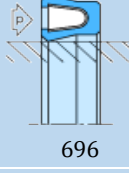



Profils standards pour joints de tige MANOY®

Profil	Type de mouvement		Sens de pression		Limites d'utilisation ¹				Montage	
	Linéaire	Rotatif	Simple effet	Double effet	Pression [Mpa]	Témpérature [°C]	Vitesse linéaire [m/s]	Plage Ø intérieur [mm]	En gorges ouvertes seulement	En gorges fermées à partir de Ø [mm]
Joint MANOY®  120	●	-	●	●	120	-54 +260	15	8 jusqu'à 3000	○	20
Joint MANOY®  118	●	-	●	●	30	-54 +260	15	8 jusqu'à 3000	○	20
Joint MANOY®  116	●	-	●	-	120	-54 +260	15	8 jusqu'à 3000	○	25
Joint MANOY®  305	●	-	●	●	30	-54 +260	5	3 jusqu'à 3000	○	25
Joint MANOY®  316	●	-	●	-	30	-54 +260	5	3 jusqu'à 3000	○	25
Joint MANOY®  327	●	-	○	●	30	-54 +260	5	3 jusqu'à 3000	○	25
Joint MANOY®  355	●	○	●	●	80	-54 +260	15	3 jusqu'à 3000	○	25
Joint MANOY®  356	●	○	●	-	80	-54 +260	15	3 jusqu'à 3000	○	30

Profils standards pour joints de tige MANOY®

Profil	Type de mouvement		Sens de pression		Limites d'utilisation ¹				Montage	
	Linéaire	Rotatif	Simple effet	Double effet	Pression [Mpa]	Témpérature [°C]	Vitesse linéaire [m/s]	Plage Ø intérieur [mm]	En gorges ouvertes seulement	En gorges fermées à partir de Ø [mm]
Joint MANOY®  555	●	○	●	●	30	-54 +260	5	6 jusqu'à 200	○	20
Joint à lèvres MANOY®  656	●	○	●	-	45	-200 +260	5	4 jusqu'à 700	●	-
Joint à lèvres MANOY®  676	●	○	●	-	30	-54 +260	5	4 jusqu'à 3000	●	-
Joint à lèvres MANOY®  696	●	○	●	-	40	-200 +260	5	4 jusqu'à 700	●	-
Système d'étanchéité MANOY® HP  876	●	-	●	-	800	-200 +200	1	10 jusqu'à 300	●	-

¹ Dépend de la matière et du profil ● Adapté ○ Sous condition - Inadapté