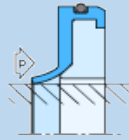
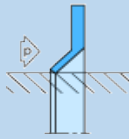

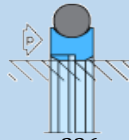
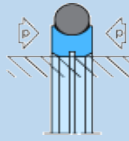
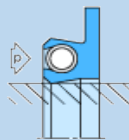
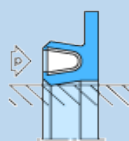
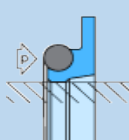
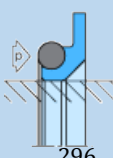
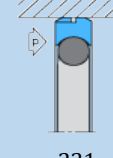
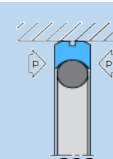


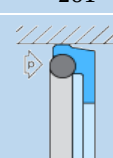
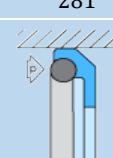
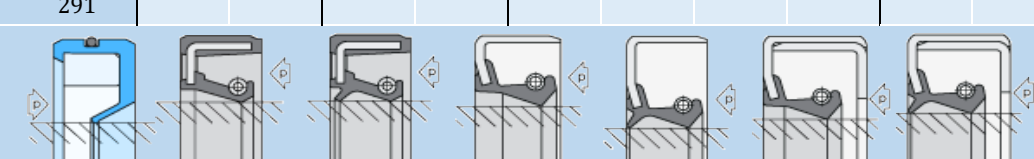


Profils standards pour joints rotatifs MANOY®

Profil	Type de mouvement		Sens de pression		Limites d'utilisation ¹				Montage	
	Linéaire	Rotatif	Simple effet	Double effet	Pression [Mpa]	Température [°C]	Vitesse linéaire [m/s]	Plage Ø intérieur [mm]	En gorges ouvertes seulement	En gorges fermées à partir de Ø [mm]
Joint d'arbre MANOY® étanchéité intérieure  205	●	○	●	-	4	-60 +260	40	6 jusqu'à 250	●	-
Joint d'arbre MANOY® étanchéité intérieure  219	●	○	●	-	4	-60 +260	40	6 jusqu'à 1200	●	-
Joint d'arbre MANOY® étanchéité intérieure  229	●	○	●	-	4	-60 +260	40	6 jusqu'à 250	●	-
Joint d'arbre MANOY® étanchéité intérieure  236	●	○	●	○	15	-54 +260	3	6 jusqu'à 2000	○	25
Joint d'arbre MANOY® étanchéité intérieure  238	●	○	●	●	15	-54 +260	3	6 jusqu'à 2000	○	25
Joint d'arbre MANOY® étanchéité intérieure  256	●	●	●	-	15	-100 +260	5	5 jusqu'à 1000	●	-
Joint d'arbre MANOY® étanchéité intérieure  266	●	●	●	-	15	-100 +260	5	5 jusqu'à 1000	●	-
Joint d'arbre MANOY® étanchéité intérieure  286	●	●	●	-	20	-54 +260	5	10 jusqu'à 2000	●	-

Profils standards pour joints rotatifs MANOY®

Profil	Type de mouvement		Sens de pression		Limites d'utilisation ¹				Montage	
	Linéaire	Rotatif	Simple effet	Double effet	Pression [Mpa]	Température [°C]	Vitesse linéaire [m/s]	Plage Ø intérieur [mm]	En gorges ouvertes seulement	En gorges fermées à partir de Ø [mm]
Joint d'arbre MANOY® étanchéité intérieure  296	●	●	●	-	130	-54 +260	5	10 jusqu'à 2000	●	-
Joint d'arbre MANOY® étanchéité extérieure  231	●	○	●	○	15	-54 +260	3	8 jusqu'à 2000	○	14
Joint d'arbre MANOY® étanchéité extérieure  233	●	○	●	●	15	-54 +260	3	8 jusqu'à 2000	○	14
Joint d'arbre MANOY® étanchéité extérieure  251	●	●	●	-	15	-100 +260	5	20 jusqu'à 1000	●	-
Joint d'arbre MANOY® étanchéité extérieure  261	●	●	●	-	15	-100 +260	5	20 jusqu'à 1000	●	-
Joint d'arbre MANOY® étanchéité extérieure  281	●	●	●	-	20	-54 +260	5	20 jusqu'à 2000	●	-
Joint d'arbre MANOY® étanchéité extérieure  291	●	●	●	-	130	-54 +260	5	20 jusqu'à 2000	●	-
Joint d'arbre pour gorges suivant ISO 6194 étanchéité intérieure  WDR RWDR-A RWDR-AS RWDR-B RWDR-BS RWDR-C RWDR-CS	●	●	●	-						

¹ Dépend de la matière et du profil ● Adapté ○ Sous condition - Inadapté